

К О Д Ы

Организация ОАО «Витебский МЭЗ»

Вид деятельности: промышленность

Организационно-правовая форма: республиканская акционерная

Орган управления: КОНЦЕРН «БЕЛГОСПИЩЕПРОМ»

Единица измерения: тыс.руб

Адрес г. Витебск, ул. М.Горького,49 тел.80212(67-28-54)

273

ОТЧЕТ

**Открытое акционерное общество
«Витебский маслоэкстракционный завод»**

за 2022 год

ДАТА ВЫСЫЛКИ

ДАТА ПОЛУЧЕНИЯ

СРОК ПРЕДСТАВЛЕНИЯ


БУХГАЛТЕРСКИЙ БАЛАНС
на 31 декабря 2022 года

Организация	ОАО «Витебский МЭЗ»		
Учетный номер плательщика	300031680		
Вид экономической деятельности	10411		
Организационно-правовая форма	1131		
Орган управления	9170		
Единица измерения	тыс. руб.		
Адрес	г. Витебск, ул.М.Горького,49		
	Дата утверждения		
	Дата отправки		
	Дата принятия		

Активы	Код строки	На 31 декабря 2022 года	На 31 декабря 2021 года
1	2	3	4
I. ДОЛГОСРОЧНЫЕ АКТИВЫ			
Основные средства	110	45236	30460
Нематериальные активы	120	26	23
Доходные вложения в материальные активы	130		
В том числе:			
инвестиционная недвижимость	131		
предметы финансовой аренды (лизинга)	132		
прочие доходные вложения в материальные активы	133		
Вложения в долгосрочные активы	140	2846	2738
Долгосрочные финансовые вложения	150	10566	5733
Отложенные налоговые активы	160		
Долгосрочная дебиторская задолженность	170		
Прочие долгосрочные активы	180		
ИТОГО по разделу I	190	58674	38954
II. КРАТКОСРОЧНЫЕ АКТИВЫ			
Запасы	210	116501	64533
В том числе:			
Материалы	211	106094	49614
животные на выращивании и откорме	212	4599	4181
незавершенное производство	213	1015	1770
готовая продукция и товары	214	4793	8968
товары отгруженные	215		
прочие запасы	216		
Долгосрочные активы, предназначенные для реализации	220		
Расходы будущих периодов	230	71	126
Налог на добавленную стоимость по приобретенным товарам, работам, услугам	240	1916	958
Краткосрочная дебиторская задолженность	250	16159	25883
Краткосрочные финансовые вложения	260	26	5064
Денежные средства и их эквиваленты	270	1098	6413
Прочие краткосрочные активы	280	9	
ИТОГО по разделу II	290	135780	102977
БАЛАНС	300	194454	141931

Собственный капитал и обязательства	Код строки	На 31 декабря 2022 года	На 31 декабря 2021 года
I	2	3	4
III. СОБСТВЕННЫЙ КАПИТАЛ			
Уставный капитал	410	32016	32016
Неоплаченная часть уставного капитала	420		
Собственные акции (доли в уставном капитале)	430		
Резервный капитал	440	226	31
Добавочный капитал	450	12407	2580
Нераспределенная прибыль (непокрытый убыток)	460	36043	34798
Чистая прибыль (убыток) отчетного периода	470		X
Целевое финансирование	480		
ИТОГО по разделу III	490	80692	69425
IV. ДОЛГОСРОЧНЫЕ ОБЯЗАТЕЛЬСТВА			
Долгосрочные кредиты и займы	510		
Долгосрочные обязательства по лизинговым платежам	520	3404	1978
Отложенные налоговые обязательства	530		
Доходы будущих периодов	540	2889	2143
Резервы предстоящих платежей	550		
Прочие долгосрочные обязательства	560		1666
ИТОГО по разделу IV	590	6293	5787
V. КРАТКОСРОЧНЫЕ ОБЯЗАТЕЛЬСТВА			
Краткосрочные кредиты и займы	610	33567	14405
Краткосрочная часть долгосрочных обязательств	620	57354	36158
Краткосрочная кредиторская задолженность	630	16192	15773
В том числе:			
поставщикам, подрядчикам, исполнителям	631	1160	667
по авансам полученным	632	13716	10215
по налогам и сборам	633	20	3277
по социальному страхованию и обеспечению	634	9	8
по оплате труда	635	316	266
по лизинговым платежам	636	857	450
собственнику имущества (учредителям, участникам)	637	62	15
прочим кредиторам	638	52	875
Обязательства, предназначенные для реализации	640		
Доходы будущих периодов	650	356	383
Резервы предстоящих платежей	660		
Прочие краткосрочные обязательства	670		
ИТОГО по разделу V	690	107469	66719
БАЛАНС	700	194454	141931

Руководитель

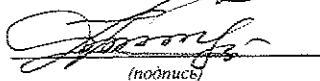


(подпись)

С.В. Баханкевич

(инициалы, фамилия)

Главный бухгалтер



(подпись)

С.В. Евсева

(инициалы, фамилия)

" 28 " февраля 2023г.


ОТЧЕТ
о прибылях и убытках
за январь - декабрь 2022 года

Организация	ОАО «Витебский МЭЗ»
Учетный номер плательщика	300031680
Вид экономической деятельности	10411
Организационно-правовая форма	1131
Орган управления	9170
Единица измерения	тыс. руб.
Адрес	г. Витебск, ул.М.Горького,49

Наименование показателей	Код строки	За январь - декабрь 2022 года	За январь - декабрь 2021 года
1	2	3	4
Выручка от реализации продукции, товаров, работ, услуг	010	185846	134198
Себестоимость реализованной продукции, товаров, работ, услуг	020	(146352)	(87567)
Валовая прибыль (010 – 020)	030	39494	46631
Управленческие расходы	040	(3247)	(2563)
Расходы на реализацию	050	(1319)	(1217)
Прибыль (убыток) от реализации продукции, товаров, работ, услуг (030 – 040 – 050)	060	34928	42851
Прочие доходы по текущей деятельности	070	104181	75040
Прочие расходы по текущей деятельности	080	(108764)	(78666)
Прибыль (убыток) от текущей деятельности (± 060 + 070 – 080)	090	30345	39225
Доходы по инвестиционной деятельности	100	3550	2082
В том числе:			
доходы от выбытия основных средств, нематериальных активов и других долгосрочных активов	101	65	
доходы от участия в уставном капитале других организаций	102		
проценты к получению	103	411	143
прочие доходы по инвестиционной деятельности	104	3074	1939
Расходы по инвестиционной деятельности	110	(1412)	(163)
В том числе:			
расходы от выбытия основных средств, нематериальных активов и других долгосрочных активов	111	(757)	(53)
прочие расходы по инвестиционной деятельности	112	(655)	(110)
Доходы по финансовой деятельности	120	3078	666
В том числе:			
курсовые разницы от пересчета активов и обязательств	121	2587	492
прочие доходы по финансовой деятельности	122	491	174
Расходы по финансовой деятельности	130	(13944)	(6528)
В том числе:			
проценты к уплате	131	(9654)	(5599)
курсовые разницы от пересчета активов и обязательств	132	(3942)	(675)
прочие расходы по финансовой деятельности	133	(348)	(254)

Наименование показателей	Код строки	За январь - декабрь 2022 года	За январь - декабрь 2021 года
1	2	3	4
Прибыль (убыток) от инвестиционной, финансовой и иной деятельности (100 – 110 + 120 – 130)	140	(8728)	(3943)
Прибыль (убыток) до налогообложения ($\pm 090 \pm 140$)	150	21617	35282
Налог на прибыль (Д99К68)	160	(4488)	(6681)
Изменение отложенных налоговых активов (09)	170		
Изменение отложенных налоговых обязательств (65)	180		
Прочие налоги и сборы, исчисляемые из прибыли (дохода) (Д99К68)	190		
Прочие платежи, исчисляемые из прибыли (дохода)	200	(870)	(2871)
Чистая прибыль (убыток) ($\pm 160 - 170 \pm 180 \pm 190 - 200-205-206$)	210	16259	25730
Результат от переоценки долгосрочных активов, не включаемый в чистую прибыль (убыток)	220	10927	
Результат от прочих операций, не включаемый в чистую прибыль (убыток)	230		
Совокупная прибыль (убыток) ($\pm 210 \pm 220 \pm 230$)	240	27186	25730
Базовая прибыль (убыток) на акцию	250		
Разводненная прибыль (убыток) на акцию	260		

Руководитель



(подпись)

С.В. Баханкевич

(инициалы, фамилия)

Главный бухгалтер



(подпись)


С.В. Евсева

(инициалы, фамилия)

" 28 " февраля 2023г.


Наименование показателей	Код строки	Уставный капитал	Неоплаченная часть уставного капитала	Собственные акции (доли в уставном капитале)	Резервный капитал	Добавочный капитал	Нераспределенная прибыль (непокрытый убыток)	Чистая прибыль (убыток)	Итого
1	2	3	4	5	6	7	8	9	10
Изменение уставного капитала	070								
Изменение резервного капитала	080				31		(31)		
Изменение добавочного капитала	090					(56)	56		
Остаток на 31.12.2021 г.	100	32016			31	2580	34817		69444
Остаток на 31.12.2021 г.	110	32016			31	2580	34817		69444
Корректировки в связи с изменением учетной политики	120								
Корректировки в связи с исправлением ошибок	130						(19)		(19)
Скорректированный остаток на 31.12.2021 г.	140	32016			31	2580	34798		69425
За январь - декабрь 2022 года Увеличение собственного капитала – всего	150					10927	16259		27186
В том числе:									
чистая прибыль	151						16259		16259
переоценка долгосрочных активов	152					10927			10927
доходы от прочих операций, не включаемые в чистую прибыль (убыток)	153								
выпуск дополнительных акций	154								
увеличение номинальной стоимости акций	155								
вклады собственника имущества (учредителей, участников)	156								
реорганизация	157								
прочие	158								
	159								
Уменьшение собственного капитала – всего	160						(15919)		(15919)
В том числе:									
убыток	161								
переоценка долгосрочных активов	162								
расходы от прочих операций, не включаемые в чистую прибыль (убыток)	163								
уменьшение номинальной стоимости акций	164								
выкуп акций (долей в уставном капитале)	165								
дивиденды и другие доходы от участия в уставном капитале организации	166						(15919)		(15919)
реорганизация	167								
прочие	168								
	169								
Изменение уставного капитала	170								
Изменение резервного капитала	180				195		(195)		
Изменение добавочного капитала	190					(1100)	1100		
Остаток на 31.12.2022 года	200	32016			226	12407	36043		80692

Руководитель



(подпись)

Главный бухгалтер



(подпись)

С.В. Баханкевич

(инициалы, фамилия)

С.В. Евсева

(инициалы, фамилия)

__28 февраля__ 2023 г.


ОТЧЕТ
о движении денежных средств
за январь - декабрь 2022 года

Организация	ОАО «Витебский МЭЗ»
Учетный номер плательщика	300031680
Вид экономической деятельности	10411
Организационно-правовая форма	1131
Орган управления	9170
Единица измерения	тыс. руб.
Адрес	г. Витебск, ул.М.Горького,49

Наименование показателей	Код строки	За январь - декабрь 2022 года	За январь - декабрь 2021 года
1	2	3	4
Движение денежных средств по текущей деятельности (50, 51, 52, 55, 57, 58)			
Поступило денежных средств – всего	020	286632	191112
В том числе:			
от покупателей продукции, товаров, заказчиков работ, услуг	021	175632	118982
от покупателей материалов и других запасов	022	4894	1342
роялти	023		
прочие поступления	024	106106	70788
Направлено денежных средств – всего	030	(316539)	(176446)
В том числе:			
на приобретение запасов, работ, услуг	031	(194647)	(81189)
на оплату труда	032	(6029)	(5209)
на уплату налогов и сборов	033	(7870)	(9310)
на прочие выплаты	034	(107993)	(80738)
Результат движения денежных средств по текущей деятельности (020 – 030)	040	(29907)	14666
Движение денежных средств по инвестиционной деятельности			
Поступило денежных средств – всего	050	1569	151
В том числе:			
от покупателей основных средств, нематериальных активов и других долгосрочных активов	051	65	8
возврат предоставленных займов	052		
доходы от участия в уставном капитале других организаций	053		
проценты	054	411	143
прочие поступления	055	1093	
Направлено денежных средств – всего	060	(13199)	(14391)
В том числе			
на приобретение и создание основных средств, нематериальных активов и других долгосрочных активов	061	(6027)	(3391)
на предоставление займов	062		
на вклады в уставный капитал других организаций	063	(4832)	
прочие выплаты	064	(2340)	(11000)
Результат движения денежных средств по инвестиционной деятельности (050 – 060)	070	(11630)	(14240)

Наименование показателей	Код строки	За январь - декабрь 2022 года	За январь - декабрь 2021 года
1	2	3	4
Движение денежных средств по финансовой деятельности			
Поступило денежных средств – всего	080	126189	62328
В том числе:			
кредиты и займы	081	124099	62116
от выпуска акций	082		
вклады собственника имущества (учредителей, участников)	083		
прочие поступления	084	2090	212
Направлено денежных средств – всего	090	(89967)	(57793)
В том числе:			
на погашение кредитов и займов	091	(69906)	(51417)
на выплаты дивидендов и других доходов от участия в уставном капитале организации	092	(8416)	(331)
на выплаты процентов	093	(6981)	(3888)
на лизинговые платежи	094	(1174)	(1683)
прочие выплаты	095	(3490)	(474)
Результат движения денежных средств по финансовой деятельности	100	36222	4535
Результат движения денежных средств по текущей, инвестиционной и финансовой деятельности	110	(5315)	4961
Остаток денежных средств и эквивалентов денежных средств на 31.12.2021 г.	120	6413	1452
Остаток денежных средств и эквивалентов денежных средств на 31.12.2022 г.	130	1098	6413
Влияние изменений курсов иностранных валют	140		

Руководитель




(подпись)

С.В. Баханкевич

(инициалы, фамилия)

Главный бухгалтер



(подпись)

С.В. Евсева

(инициалы, фамилия)

28 февраля 2023 г.

РАСЧЕТ
стоимости чистых активов организации


ОАО "Витебский МЭЗ"

на 31 декабря 2022 года

N п/п	Наименование показателей	На 31 декабря 2022 года	На 31 декабря 2021 года
1	2	3	4
1	АКТИВЫ		
	В том числе:	58 674	38 954
1.1	долгосрочные активы		
	в том числе:	45 236	30 460
1.1.1	основные средства		
1.1.2	нематериальные активы	26	23
1.1.3	доходные вложения в материальные активы	-	-
1.1.4	вложения в долгосрочные активы	2 846	2 738
1.1.5	долгосрочные финансовые вложения	10 566	5 733
1.1.6	отложенные налоговые активы	-	-
1.1.7	долгосрочная дебиторская задолженность	-	-
1.1.8	прочие долгосрочные активы	-	-
1.2	краткосрочные активы	135 780	102 977
	в том числе:	116 501	64 533
1.2.1	запасы		
1.2.2	долгосрочные активы, предназначенные для реализации	-	-
1.2.3	расходы будущих периодов	71	126
1.2.4	налог на добавленную стоимость по приобретенным товарам, работам, услугам	1 916	958
1.2.5	краткосрочная дебиторская задолженность	16 159	25 883
1.2.6	краткосрочные финансовые вложения	26	5 064
1.2.7	денежные средства и их эквиваленты	1 098	6 413
1.2.8	прочие краткосрочные активы	9	-
2	АКТИВЫ, принимаемые к расчету (строка 1.1 + строка 1.2)	194 454	141 931

3	ОБЯЗАТЕЛЬСТВА		
	В том числе:	6 293	5 787
3.1	долгосрочные обязательства		
	в том числе:	-	-
3.1.1	долгосрочные кредиты и займы		
3.1.2	долгосрочные обязательства по лизинговым платежам	3 404	1 978
3.1.3	отложенные налоговые обязательства	-	-
3.1.4	доходы будущих периодов	2 889	2 143
3.1.5	резервы предстоящих платежей	-	-
3.1.6	прочие долгосрочные обязательства	-	1 666
3.2	краткосрочные обязательства, в том числе:	107 469	66 719
3.2.1	краткосрочные кредиты и займы	33 567	14 405
3.2.2	краткосрочная часть долгосрочных обязательств	57 354	36 158
3.2.3	краткосрочная кредиторская задолженность	16 192	15 773
3.2.4	обязательства, предназначенные для реализации	-	-
3.2.5	доходы будущих периодов	356	383
3.2.6	резервы предстоящих платежей	-	-
3.2.7	прочие краткосрочные обязательства	-	-
4	ОБЯЗАТЕЛЬСТВА, принимаемые к расчету (строка 3.1 + строка 3.2)	113 762	72 506
5	Стоимость чистых активов (строка 2 - строка 4)	80 692	69 425

Руководитель


(подпись)

С.В. Баханкевич

(инициалы, фамилия)

Главный бухгалтер


(подпись)

С.В. Евсева

(инициалы, фамилия)

Результаты расчета коэффициентов платежеспособности субъекта хозяйствования

ОАО "Витебский МЭЗ"

(наименование субъекта хозяйствования)

по состоянию на 31 декабря 2022 года

№ п/п	Наименование показателя	На начало периода	На момент установления неплатежеспособности	Нормативное значение коэффициента
1	2	3	4	5
1	Коэффициент текущей ликвидности (K_1): $K_1 = \frac{\text{стр.290}}{\text{стр.690}}$	1.54	1.26	$K_1 \geq 1.3$
2	Коэффициент обеспеченности собственными оборотными средствами (K_2): $K_2 = \frac{\text{стр.490} + \text{стр.590} - \text{стр.190}}{\text{стр.290}}$	0.35	0.21	$K_2 \geq 0.2$
3	Коэффициент обеспеченности обязательств активами (K_3): $K_3 = \frac{\text{стр.690} + \text{стр.590}}{\text{стр.300}(\text{стр.700})}$	0.51	0.59	$K_3 \leq 0,85$
4	Коэффициент абсолютной ликвидности ($K_{\text{абсл}}$) $K_{(\text{абсл})} = \frac{\text{стр.260} + \text{стр.270}}{\text{стр.690}}$	0.17	0.01	$K_{\text{абсл}} \geq 0,2$
5	Коэффициент оборачиваемости капитала $K_{\text{ок}} = \frac{\Phi.2\text{стр.010}}{(\text{Б.стр.300 гр.3} + \text{стр.300 гр.4}) / 2}$	-	1.10	оборотчиваемость капитала повысилась
6	Коэффициент оборачиваемости оборотных средств $K_{\text{оос}} = \frac{\Phi.2\text{стр.010}}{(\text{Б.стр.290 гр.3} + \text{стр.290 гр.4}) / 2}$	-	1.56	оборотчиваемость оборотных средств повысилась
7	Коэффициент финансовой независимости $K_{\text{фин}} = \frac{\text{Б.стр.490}}{\text{Б.стр.700}}$	0.49	0.41	$K_{\text{фин}} \geq 0,4 - 0,6$
	Коэффициент капитализации $K_{\text{кап}} = \frac{\text{Б.стр.590} + \text{Б.стр.690}}{\text{Б.стр.490}}$	1.04	1.41	$K_{\text{кап}} \leq 1,0$