

Организация ОАО «Витебский МЭЗ»

Вид деятельности: промышленность

Организационно -правовая форма: республиканская акционерная

Орган управления: КОНЦЕРН «БЕЛГОСПИЩЕПРОМ»

Единица измерения: тыс. руб.

Адрес г. Витебск, ул. М. Горького, 49 тел. 80212(67-28-54)

КОДЫ

0110-

273

## ОТЧЕТ

**ОТКРЫТОЕ АКЦИОНЕРНОЕ ОБЩЕСТВО  
«ВИТЕБСКИЙ МАСЛОЭКСТРАКЦИОННЫЙ ЗАВОД»**

**за 2023 год**

ДАТА ВЫСЫЛКИ

ДАТА ПОЛУЧЕНИЯ

СРОК ПРЕДСТАВЛЕНИЯ


**БУХГАЛТЕРСКИЙ БАЛАНС**  
на **31 декабря 2023 года**

Организация	ОАО «Витебский МЭЗ»	
Учетный номер плательщика	300031680	
Вид экономической деятельности	10411	
Организационно-правовая форма	1131	
Орган управления	9170	
Единица измерения	тыс. руб.	
Адрес	г. Витебск, ул. М. Горького, 49	
	Дата утверждения	
	Дата отправки	
	Дата принятия	

Активы	Код строки	На 31 декабря 2023 года	На 31 декабря 2022 года
1	2	3	4
<b>I. ДОЛГОСРОЧНЫЕ АКТИВЫ</b>			
Основные средства	110	50911	45210
Нематериальные активы	120	38	38
Доходные вложения в материальные активы	130		
В том числе:			
инвестиционная недвижимость	131		
предметы финансовой аренды (лизинга)	132		
прочие доходные вложения в материальные активы	133		
Вложения в долгосрочные активы	140	2874	2846
Долгосрочные финансовые вложения	150	10717	10566
Отложенные налоговые активы	160		
Долгосрочная дебиторская задолженность	170		
Прочие долгосрочные активы	180		
<b>ИТОГО по разделу I</b>	<b>190</b>	<b>64540</b>	<b>58660</b>
<b>II. КРАТКОСРОЧНЫЕ АКТИВЫ</b>			
Запасы	210	74240	116497
В том числе:			
Материалы	211	61129	106090
животные на выращивании и откорме	212	5625	4599
незавершенное производство	213	1665	1015
готовая продукция и товары	214	5821	4793
товары отгруженные	215		
прочие запасы	216		
Долгосрочные активы, предназначенные для реализации	220		
Расходы будущих периодов	230	87	71
Налог на добавленную стоимость по приобретенным товарам, работам, услугам	240	1625	1916
Краткосрочная дебиторская задолженность	250	26855	16159
Краткосрочные финансовые вложения	260		26
Денежные средства и их эквиваленты	270	4964	1098
Прочие краткосрочные активы	280		
<b>ИТОГО по разделу II</b>	<b>290</b>	<b>107771</b>	<b>135767</b>
<b>БАЛАНС</b>	<b>300</b>	<b>172311</b>	<b>194427</b>

Собственный капитал и обязательства	Код строки	На 31 декабря 2023 года	На 31 декабря 2022 года
1	2	3	4
<b>III. СОБСТВЕННЫЙ КАПИТАЛ</b>			
Уставный капитал	410	32016	32016
Неоплаченная часть уставного капитала	420		
Собственные акции (доли в уставном капитале)	430		
Резервный капитал	440	359	226
Добавочный капитал	450	14605	12407
Нераспределенная прибыль (непокрытый убыток)	460	33478	35977
Чистая прибыль (убыток) отчетного периода	470		X
Целевое финансирование	480		
<b>ИТОГО по разделу III</b>	<b>490</b>	<b>80458</b>	<b>80626</b>
<b>IV. ДОЛГОСРОЧНЫЕ ОБЯЗАТЕЛЬСТВА</b>			
Долгосрочные кредиты и займы	510		
Долгосрочные обязательства по лизинговым платежам	520	4432	3404
Отложенные налоговые обязательства	530		
Доходы будущих периодов	540	4426	2889
Резервы предстоящих платежей	550		
Прочие долгосрочные обязательства	560		
<b>ИТОГО по разделу IV</b>	<b>590</b>	<b>8858</b>	<b>6293</b>
<b>V. КРАТКОСРОЧНЫЕ ОБЯЗАТЕЛЬСТВА</b>			
Краткосрочные кредиты и займы	610	11799	33567
Краткосрочная часть долгосрочных обязательств	620	57218	57354
Краткосрочная кредиторская задолженность	630	13631	16231
В том числе:			
поставщикам, подрядчикам, исполнителям	631	6354	1195
по авансам полученным	632	5149	13720
по налогам и сборам	633	115	18
по социальному страхованию и обеспечению	634		9
по оплате труда	635	378	317
по лизинговым платежам	636	1513	857
собственнику имущества (учредителям, участникам)	637	85	62
прочим кредиторам	638	37	53
Обязательства, предназначенные для реализации	640		
Доходы будущих периодов	650	347	356
Резервы предстоящих платежей	660		
Прочие краткосрочные обязательства	670		
<b>ИТОГО по разделу V</b>	<b>690</b>	<b>82995</b>	<b>107508</b>
<b>БАЛАНС</b>	<b>700</b>	<b>172311</b>	<b>194427</b>

Руководитель




(подпись)

Баханкевич С.В.

(инициалы, фамилия)

Главный бухгалтер



(подпись)

Евсеева С.В.

(инициалы, фамилия)

04 марта 2024 г.


**ОТЧЕТ**  
**о прибылях и убытках**  
за январь – декабрь 2023 года

Организация	ОАО «Витебский МЭЗ»
Учетный номер плательщика	300031680
Вид экономической деятельности	10411
Организационно-правовая форма	1131
Орган управления	9170
Единица измерения	тыс. руб.
Адрес	г. Витебск, ул. М. Горького, 49

Наименование показателей	Код строки	За январь - декабрь 2023 года	За январь - декабрь 2022 года
1	2	3	4
Выручка от реализации продукции, товаров, работ, услуг	010	164556	185846
Себестоимость реализованной продукции, товаров, работ, услуг	020	(148172)	(146376)
Валовая прибыль (010 – 020)	030	16384	39470
Управленческие расходы	040	(3436)	(3247)
Расходы на реализацию	050	(1833)	(1331)
Прибыль (убыток) от реализации продукции, товаров, работ, услуг (030 – 040 – 050)	060	11115	34892
Прочие доходы по текущей деятельности	070	109070	104181
Прочие расходы по текущей деятельности	080	(112988)	(108802)
Прибыль (убыток) от текущей деятельности (± 060 + 070 – 080)	090	7197	30271
Доходы по инвестиционной деятельности	100	591	927
В том числе:			
доходы от выбытия основных средств, нематериальных активов и других долгосрочных активов	101	198	65
доходы от участия в уставном капитале других организаций	102		
проценты к получению	103	15	411
прочие доходы по инвестиционной деятельности	104	378	451
Расходы по инвестиционной деятельности	110	(509)	(1412)
В том числе:			
расходы от выбытия основных средств, нематериальных активов и других долгосрочных активов	111	(1)	(757)
прочие расходы по инвестиционной деятельности	112	(508)	(655)
Доходы по финансовой деятельности	120	3244	5701
В том числе:			
курсовые разницы от пересчета активов и обязательств	121	43	2587
прочие доходы по финансовой деятельности	122	3201	3114
Расходы по финансовой деятельности	130	(9827)	(13944)
В том числе:			
проценты к уплате	131	(9348)	(9654)
курсовые разницы от пересчета активов и обязательств	132	(259)	(3942)
прочие расходы по финансовой деятельности	133	(220)	(348)

Наименование показателей	Код строки	За январь - декабрь 2023 года	За январь - декабрь 2022 года
1	2	3	4
Прибыль (убыток) от инвестиционной, финансовой и иной деятельности (100 – 110 + 120 – 130)	140	(6501)	(8728)
Прибыль (убыток) до налогообложения ( $\pm 090 \pm 140$ )	150	696	21543
Налог на прибыль (Д99К68)	160		(4480)
Изменение отложенных налоговых активов (09)	170		
Изменение отложенных налоговых обязательств (65)	180		
Прочие налоги и сборы, исчисляемые из прибыли (дохода) (Д99К68)	190		
Прочие платежи, исчисляемые из прибыли (дохода)	200	(39)	(870)
Чистая прибыль (убыток) ( $\pm 160 - 170 \pm 180 \pm 190 - 200-205-206$ )	210	657	16193
Результат от переоценки долгосрочных активов, не включаемый в чистую прибыль (убыток)	220	2211	10927
Результат от прочих операций, не включаемый в чистую прибыль (убыток)	230		
Совокупная прибыль (убыток) ( $\pm 210 \pm 220 \pm 230$ )	240	2868	27120
Базовая прибыль (убыток) на акцию	250		
Разводненная прибыль (убыток) на акцию	260		

Руководитель


  
(подпись)

Главный бухгалтер


  
(подпись)

Баханкевич С.В.

(инициалы, фамилия)

Евсеева С.В.

(инициалы, фамилия)

04 марта 2024 г.





Наименование показателей	Код строки	Уставный капитал	Неоплаченная часть уставного капитала	Собственные акции (доли в уставном капитале)	Резервный капитал	Добавочный капитал	Нераспределенная прибыль (непокрытый убыток)	Чистая прибыль (убыток)	Итого
1	2	3	4	5	6	7	8	9	10
Изменение уставного капитала	070								
Изменение резервного капитала	080				195		(195)		
Изменение добавочного капитала	090					(1100)	1100		
<b>Остаток на 31.12.2022 г.</b>	100	32016			226	12407	36043		80692
<b>Остаток на 31.12.2022 г.</b>	110	32016			226	12407	36043		80692
Корректировки в связи с изменением учетной политики	120								
Корректировки в связи с исправлением ошибок	130						(66)		(66)
<b>Скорректированный остаток на 31.12.2022 г.</b>	140	32016			226	12407	35977		80626
<b>За январь – декабрь 2023 года</b>									
Увеличение собственного капитала – всего	150					2211	657		2868
<b>В том числе:</b>									
чистая прибыль	151						657		657
переоценка долгосрочных активов	152					2211			2211
доходы от прочих операций, не включаемые в чистую прибыль (убыток)	153								
выпуск дополнительных акций	154								
увеличение номинальной стоимости акций	155								
вклады собственника имущества (учредителей, участников)	156								
реорганизация	157								
прочие	158								
	159								
Уменьшение собственного капитала – всего	160						(3036)		(3036)
<b>В том числе:</b>									
убыток	161								
переоценка долгосрочных активов	162								
расходы от прочих операций, не включаемые в чистую прибыль (убыток)	163								
уменьшение номинальной стоимости акций	164								
выкуп акций (долей в уставном капитале)	165								
дивиденды и другие доходы от участия в уставном капитале организации	166						(3036)		(3036)
реорганизация	167								
прочие	168								
	169								
Изменение уставного капитала	170								
Изменение резервного капитала	180				133		(133)		
Изменение добавочного капитала	190					(13)	13		
<b>Остаток на 31.12.2023 года</b>	200	32016			359	14605	33478		80458

Руководитель

Главный бухгалтер

04 марта 2024 г.

  
(подпись)

  
(подпись)

Баханкевич С.В.

(инициалы, фамилия)

Евсеева С.В.

(инициалы, фамилия)

**ОТЧЕТ**  
**о движении денежных средств**  
**за январь - декабрь 2023 года**

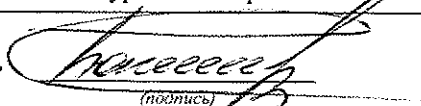
Организация	ОАО «Витебский МЭЗ»
Учетный номер плательщика	300031680
Вид экономической деятельности	10411
Организационно-правовая форма	1131
Орган управления	9170
Единица измерения	тыс. руб.
Адрес	г. Витебск, ул. М. Горького, 49

Наименование показателей	Код строки	За январь - декабрь 2023 года	За январь - декабрь 2022 года
I	2	3	4
<b>Движение денежных средств по текущей деятельности (50, 51, 52, 55, 57, 58)</b>			
Поступило денежных средств – всего	020	275347	286632
В том числе:			
от покупателей продукции, товаров, заказчиков работ, услуг	021	175768	175632
от покупателей материалов и других запасов	022	821	4894
роялти	023		
прочие поступления	024	98758	106106
Направлено денежных средств – всего	030	(255163)	(316539)
В том числе:			
на приобретение запасов, работ, услуг	031	(133658)	(194647)
на оплату труда	032	(6393)	(6029)
на уплату налогов и сборов	033	(3773)	(7870)
на прочие выплаты	034	(111339)	(107993)
Результат движения денежных средств по текущей деятельности (020 – 030)	040	20184	(29907)
<b>Движение денежных средств по инвестиционной деятельности</b>			
Поступило денежных средств – всего	050	2053	1569
В том числе:			
от покупателей основных средств, нематериальных активов и других долгосрочных активов	051	87	65
возврат предоставленных займов	052		
доходы от участия в уставном капитале других организаций	053		
проценты	054	15	411
прочие поступления	055	1951	1093
Направлено денежных средств – всего	060	(6567)	(13199)
В том числе			
на приобретение и создание основных средств, нематериальных активов и других долгосрочных активов	061	(6565)	(6027)
на предоставление займов	062		
на вклады в уставный капитал других организаций	063		4832
прочие выплаты	064	(2)	(2340)
Результат движения денежных средств по инвестиционной деятельности (050 – 060)	070	(4514)	(11630)



Наименование показателей	Код строки	За январь - декабрь 2023 года	За январь - декабрь 2022 года
1	2	3	4
Движение денежных средств по финансовой деятельности			
Поступило денежных средств – всего	080	92853	126189
В том числе:			
кредиты и займы	081	92816	124099
от выпуска акций	082		
вклады собственника имущества (учредителей, участников)	083		
прочие поступления	084	37	2090
Направлено денежных средств – всего	090	(104657)	(89967)
В том числе:			
на погашение кредитов и займов	091	(91907)	(69906)
на выплаты дивидендов и других доходов от участия в уставном капитале организации	092	(3969)	(8416)
на выплаты процентов	093	(7002)	(6981)
на лизинговые платежи	094	(1649)	(1174)
прочие выплаты	095	(130)	(3490)
Результат движения денежных средств по финансовой деятельности	100	(11804)	36222
Результат движения денежных средств по текущей, инвестиционной и финансовой деятельности	110	3866	(5315)
Остаток денежных средств и эквивалентов денежных средств на 31.12.2022 г.	120	1098	6413
Остаток денежных средств и эквивалентов денежных средств на 31.12.2023 г.	130	4964	1098
Влияние изменений курсов иностранных валют	140	(93)	(1400)

Руководитель

  
(подпись)

Баханкевич С.В.

(инициалы, фамилия)

Главный бухгалтер

  
(подпись)

Евсеева С.В.

(инициалы, фамилия)

04 марта 2024 г.

**РАСЧЕТ**  
стоимости чистых активов организации


ОАО "Витебский МЭЗ"

на 31 декабря 2023 года

N п/п	Наименование показателей	На 31 декабря 2023 года	На 31 декабря 2022 года
1	2	3	4
1	<b>АКТИВЫ</b>		
	В том числе:	64 540	58 660
1.1	долгосрочные активы		
	в том числе:	50 911	45 210
1.1.1	основные средства		
1.1.2	нематериальные активы	38	38
1.1.3	доходные вложения в материальные активы	-	-
1.1.4	вложения в долгосрочные активы	2 874	2 846
1.1.5	долгосрочные финансовые вложения	10 717	10 566
1.1.6	отложенные налоговые активы	-	-
1.1.7	долгосрочная дебиторская задолженность	-	-
1.1.8	прочие долгосрочные активы	-	-
1.2	краткосрочные активы	107 771	135 767
	в том числе:	74 240	116 497
1.2.1	запасы		
1.2.2	долгосрочные активы, предназначенные для реализации	-	-
1.2.3	расходы будущих периодов	87	71
1.2.4	налог на добавленную стоимость по приобретенным товарам, работам, услугам	1 625	1 916
1.2.5	краткосрочная дебиторская задолженность	26 855	16 159
1.2.6	краткосрочные финансовые вложения	-	26
1.2.7	денежные средства и их эквиваленты	4 964	1 098
1.2.8	прочие краткосрочные активы	-	-
2	<b>АКТИВЫ, принимаемые к расчету (строка 1.1 + строка 1.2)</b>	172 311	194 427

3	<b>ОБЯЗАТЕЛЬСТВА</b>		
	В том числе:	8 858	6 293
3.1	долгосрочные обязательства		
	в том числе:	-	-
3.1.1	долгосрочные кредиты и займы		
3.1.2	долгосрочные обязательства по лизинговым платежам	4 432	3 404
3.1.3	отложенные налоговые обязательства	-	-
3.1.4	доходы будущих периодов	4 426	2 889
3.1.5	резервы предстоящих платежей	-	-
3.1.6	прочие долгосрочные обязательства	-	-
3.2	краткосрочные обязательства, в том числе:	82 995	107 508
3.2.1	краткосрочные кредиты и займы	11 799	33 567
3.2.2	краткосрочная часть долгосрочных обязательств	57 218	57 354
3.2.3	краткосрочная кредиторская задолженность	13 631	16 231
3.2.4	обязательства, предназначенные для реализации	-	-
3.2.5	доходы будущих периодов	347	356
3.2.6	резервы предстоящих платежей	-	-
3.2.7	прочие краткосрочные обязательства	-	-
4	<b>ОБЯЗАТЕЛЬСТВА, принимаемые к расчету (строка 3.1 + строка 3.2)</b>	91 853	113 801
5	Стоимость чистых активов (строка 2 - строка 4)	80 458	80 626

Руководитель

  
 (подпись)

С.В. Баханкевич

(инициалы, фамилия)

Главный бухгалтер

  
 (подпись)

С.В. Евсева

(инициалы, фамилия)